



Ce document a été mis en ligne par l'organisme [FormaV](#)®

Toute reproduction, représentation ou diffusion, même partielle, sans autorisation préalable, est strictement interdite.

Pour en savoir plus sur nos formations disponibles, veuillez visiter :

[www.formav.co/explorer](http://www.formav.co/explorer)

Remplissez  
très lisiblement  
le talon ci-dessous.

NOM: \_\_\_\_\_

Prénoms: \_\_\_\_\_

N° D'INSCRIPTION  
OU DE TABLE

CENTRE D'EXAMEN: \_\_\_\_\_

**BREVET PROFESSIONNEL  
AMEUBLEMENT : Tapisserie Décoration**

Session 2006

**SUJET**

U12 – Organisation du travail et  
technologie


Coefficient : 3 Durée : 1h00

## TECHNOLOGIE ET PREVENTION

---

Un hommage est rendu au décorateur Ernest Foussier.  
Une importante société de tapisserie est chargée de recréer les décors de fenêtres qu'il avait dessiné au début du siècle.

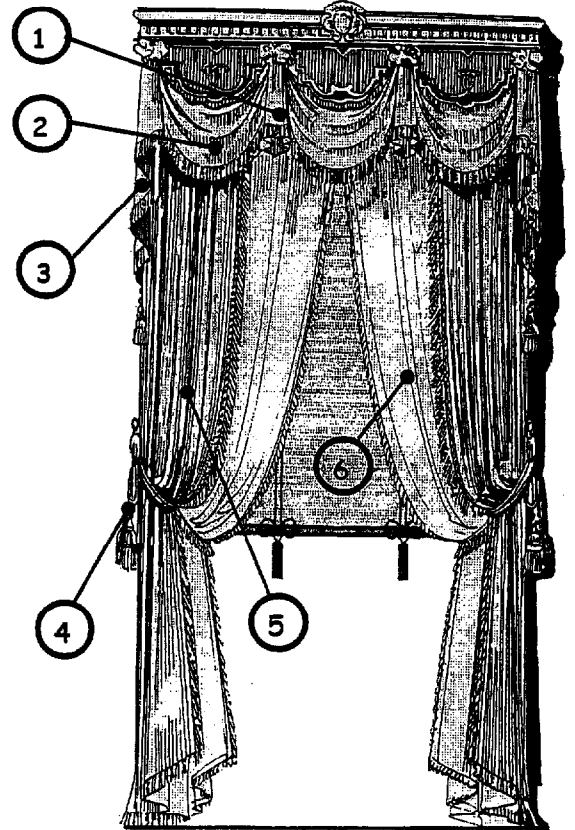
Pour cela l'entreprise recrute de nouvelles tapissières, la responsable d'atelier doit vous évaluer en vous questionnant sur vos connaissances techniques.



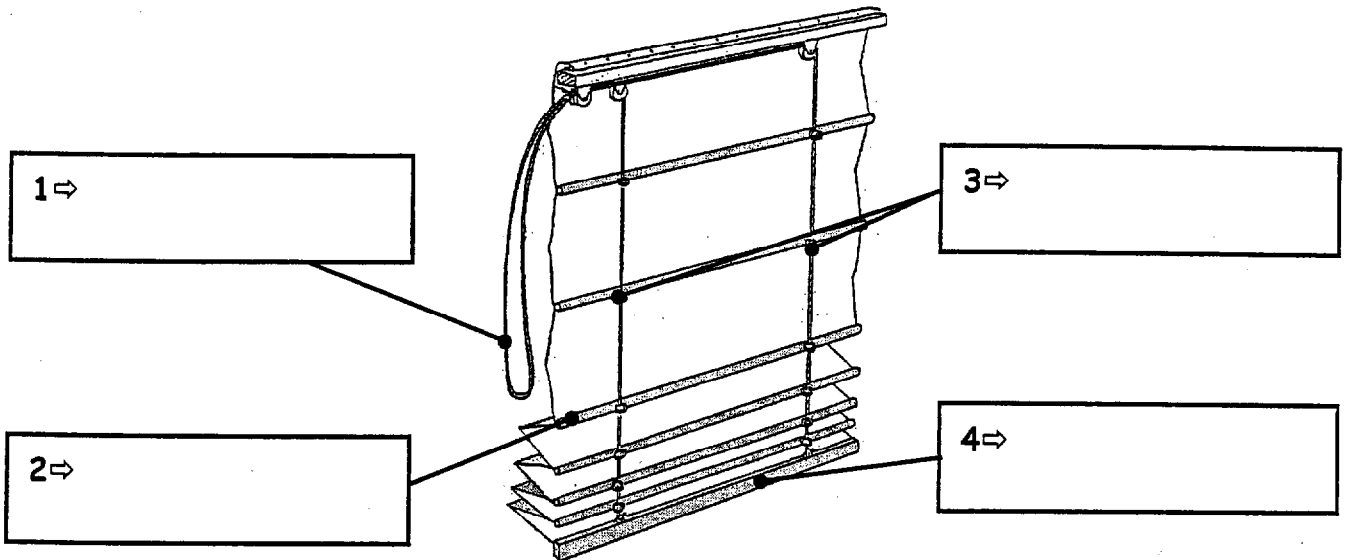
<b>BREVET PROFESSIONNEL AMEUBLEMENT : Tapisserie Décoration</b>			
<b>SUJET</b>	<b>SESSION : 2006</b>	<b>DUREE : 1h00</b>	<b>COEFF : 3</b>
EPREUVE : U12 Organisation du travail et technologie			<b>PAGE : 1/5</b>

➤ Citez les différentes parties du décor de fenêtre ci-contre.

- 1 ⇒ \_\_\_\_\_
- 2 ⇒ \_\_\_\_\_
- 3 ⇒ \_\_\_\_\_
- 4 ⇒ \_\_\_\_\_
- 5 ⇒ \_\_\_\_\_
- 6 ⇒ \_\_\_\_\_



➤ Nommez les éléments qui composent ce store.




➤ Donnez le nom de ce type de store.

⇒ \_\_\_\_\_

<b>BREVET PROFESSIONNEL AMEUBLEMENT : Tapiserie Décoration</b>			
SUJET	SESSION : 2006	DUREE : 1h00	COEFF : 3
EPREUVE : U12 Organisation du travail et technologie			PAGE : 2/5

➤ Pouvez-vous recomposer l'armure sergé simple ?



➤ Dans un lieu public ( ex : salle de réception ), les tissus à utiliser doivent-ils être non-feu ?

Oui

Non

➤ Lorsque le tissu est non-feu, que signifie la classification M1 ?

⇒ \_\_\_\_\_  
\_\_\_\_\_

➤ Citez une fibre textile non-feu ?

⇒ \_\_\_\_\_

➤ Donnez la définition du Damas ?

⇒ \_\_\_\_\_  
\_\_\_\_\_  
\_\_\_\_\_

➤ Dans l'entretien des textiles que signifient ces 2 symboles.



⇒ \_\_\_\_\_

⇒ \_\_\_\_\_

<b>BREVET PROFESSIONNEL AMEUBLEMENT : Tapisserie Décoration</b>			
<b>SUJET</b>	<b>SESSION : 2006</b>	<b>DUREE : 1h00</b>	<b>COEFF : 3</b>
<b>EPREUVE : U12 Organisation du travail et technologie</b>			<b>PAGE : 3/5</b>

Pour réaliser une paire de rideaux on vous donne les mesures suivantes :

Hauteur sous tringle au sol ( <i>hstas</i> ) :	280 cm
Largeur fenêtre :	180 cm.
Le retour est de :	9 cm
Garde au sol :	2 cm
Croisant:	5 cm

Les rideaux seront doublés avec une tête à plis simples sous la tringle (*rideaux cachés par un décor*).

➤ Donnez la longueur de la tringle (*mesure en cm*)

⇒ \_\_\_\_\_  
\_\_\_\_\_

➤ Donnez la largeur d'UN rideau tête et retour compris ? (*mesure en cm*)

⇒ \_\_\_\_\_  
\_\_\_\_\_

➤ Lors de la pose d'une tringle quelles précautions faut-il prendre avec un escabeau ?

⇒ \_\_\_\_\_  
\_\_\_\_\_  
\_\_\_\_\_  
\_\_\_\_\_  
\_\_\_\_\_  
\_\_\_\_\_

➤ Dans quel type de mur utilise-t-on cette cheville.

 : \_\_\_\_\_

<b>BREVET PROFESSIONNEL AMEUBLEMENT : Tapisserie Décoration</b>			
SUJET	SESSION : 2006	DUREE : 1h00	COEFF : 3
EPREUVE : U12 Organisation du travail et technologie			PAGE : 4/5

➤ Vous avez deux mousses de densités différentes, laquelle est la plus souple :

23 kg / m<sup>3</sup>:

48 kg / m<sup>3</sup>:

➤ Qu'est qu'un « aggloméré de mousse » ?

⇒

---

---

➤ Quel type de colle est utilisé pour l'assemblage des mousses :

⇒

---

➤ Quelles sont les précautions à prendre lorsque l'on utilise cette colle.

⇒

---

---

---

---

---

---

---

---

<b>BREVET PROFESSIONNEL AMEUBLEMENT : Tapisserie Décoration</b>			
<b>SUJET</b>	<b>SESSION : 2006</b>	<b>DUREE : 1h00</b>	<b>COEFF : 3</b>
<b>EPREUVE : U12 Organisation du travail et technologie</b>			<b>PAGE : 5/5</b>

Copyright © 2026 FormaV. Tous droits réservés.

Ce document a été élaboré par FormaV® avec le plus grand soin afin d'accompagner chaque apprenant vers la réussite de ses examens. Son contenu (textes, graphiques, méthodologies, tableaux, exercices, concepts, mises en forme) constitue une œuvre protégée par le droit d'auteur.

Toute copie, partage, reproduction, diffusion ou mise à disposition, même partielle, gratuite ou payante, est strictement interdite sans accord préalable et écrit de FormaV®, conformément aux articles L.111-1 et suivants du Code de la propriété intellectuelle. Dans une logique anti-plagiat, FormaV® se réserve le droit de vérifier toute utilisation illicite, y compris sur les plateformes en ligne ou sites tiers.

En utilisant ce document, vous vous engagez à respecter ces règles et à préserver l'intégrité du travail fourni. La consultation de ce document est strictement personnelle.

Merci de respecter le travail accompli afin de permettre la création continue de ressources pédagogiques fiables et accessibles.